


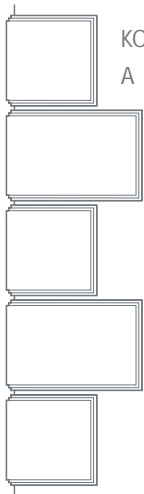
Bosovaný kámen (bosáž) je plastická imitace kamene používaná jako fasádní dekorace. Používá se na rozích budov, kde se jednotlivé kameny umísťují nad sebe a vytvářejí svislý pruh. Kámen může být různě profilovaný. V naší standardní nabídce je na výběr z několika typů profilace. Standardní rozměry jsou 400x60x600mm (velký obdélník), 400x60x500mm (malý obdélník) a 400x60x400mm (tverec). Profilaci a rozměry kamene je možné dle potřeby upravit.



TYPY PROFILACE



TYPY SKLADEB



KOMBINACE OBDELNÍKOVÉHO A TVERCOVÉHO TVARU

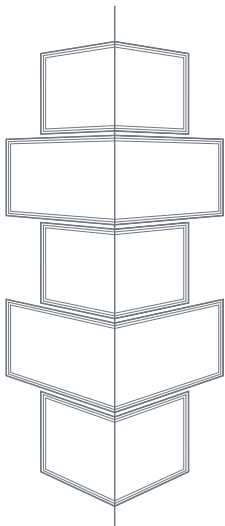


KOMBINACE OBDELNÍKOVÝCH TVARU




POUŽITÍ JEDNOHO TVARU

ZPŮSOB NAPOJENÍ PROTILEHLÝCH KAMENŮ



SE ŽZNUTÍ HRANY NA 45°



BEZ SE ŽZNUTÍ

